



Encuesta Económica Trimestral (EET): Enero a diciembre 2025

1. Comentarios generales

La Encuesta Económica Trimestral (EET) es una operación estadística desarrollada por el Instituto Nacional de Estadística y Censo (INEC), que recolecta información trimestralmente de una muestra de 1,580 empresas privadas no financieras, establecidas a nivel nacional, con cinco y más personas empleadas. Esta encuesta solicita datos sobre personal empleado, remuneraciones pagadas, ingresos totales y productos elaborados por las empresas durante el período en estudio.

La EET constituye la principal fuente de información estadística para la elaboración de importantes indicadores macroeconómicos, tales como el Producto Interno Bruto (PIB), el Índice Mensual de Actividad Económica (IMAE), entre otros.

En este contexto, entre el 16 de enero y el 15 de marzo de 2026, se llevó a cabo la recolección de información correspondiente al IV trimestre de 2025. Los resultados se presentan a través de comentarios, cuadros y gráficos, clasificados en dos regiones geográficas:

- Panamá: incluye la información de las empresas ubicadas en la provincia de Panamá.
- Resto del país: comprende las provincias de Bocas del Toro, Coclé, Colón, Chiriquí, Darién, Herrera, Los Santos, Panamá Oeste y Veraguas.

A continuación, se presenta la cantidad de empresas objetivo a encuestar, según la provincia de localización y su correspondiente porcentaje de participación en el total:

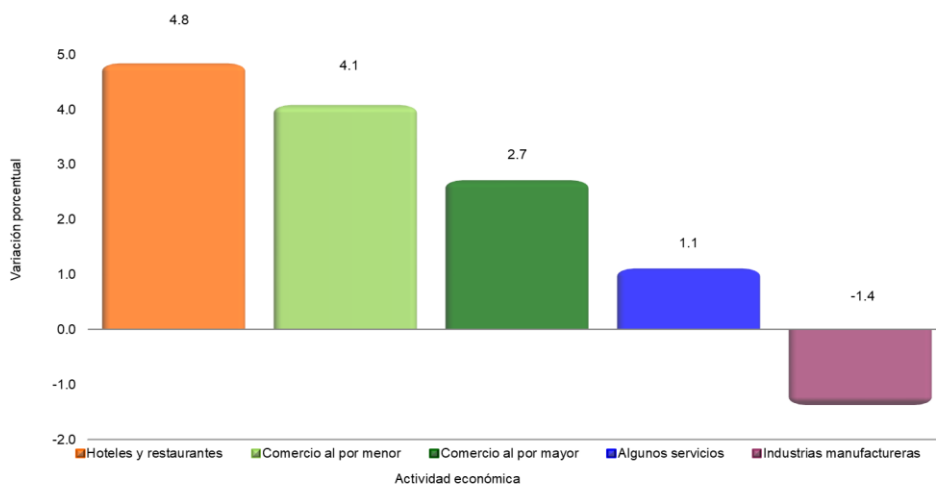
EMPRESAS A ENCUESTAR, SEGÚN PROVINCIA DE LOCALIZACIÓN Y PORCENTAJE DE PARTICIPACIÓN, ENCUESTA ECONÓMICA TRIMESTRAL (EET): IV TRIMESTRE 2025

Provincia	Total	Porcentaje de participación (%)
TOTAL	1,580	100.0
Bocas del Toro	41	2.6
Coclé	88	5.6
Colón	87	5.5
Chiriquí	240	15.2
Darién	5	0.3
Herrera	74	4.7
Los Santos	57	3.6
Panamá	752	47.6
Panamá Oeste	122	7.7
Veraguas	114	7.2

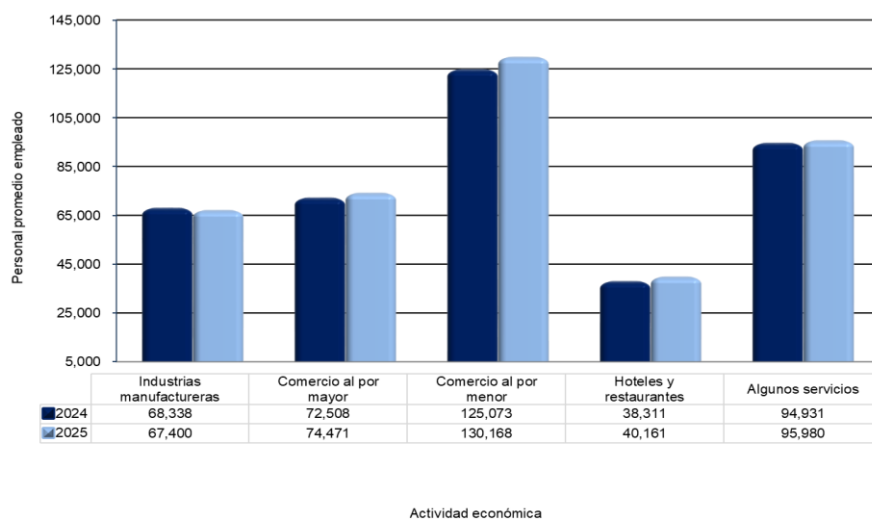
1.1. Personal empleado

De enero a diciembre de 2025, en comparación con el año anterior, el Personal empleado mostró variaciones porcentuales diferenciadas entre los sectores económicos: Hoteles y restaurantes registraron el mayor crecimiento con 4.8%, seguidos por el Comercio al por menor, 4.1%; el Comercio al por mayor, 2.7%; y Algunos servicios, 1.1%; en contraste, las Industrias manufactureras fueron el único sector que presentó una contracción de 1.4%, como se muestra en la siguiente gráfica:

Gráfica 1. VARIACIÓN PORCENTUAL DEL PERSONAL EMPLEADO EN LA REPÚBLICA, SEGÚN ACTIVIDAD ECONÓMICA, ENCUESTA ECONÓMICA TRIMESTRAL: ENERO - DICIEMBRE 2024 Y 2025



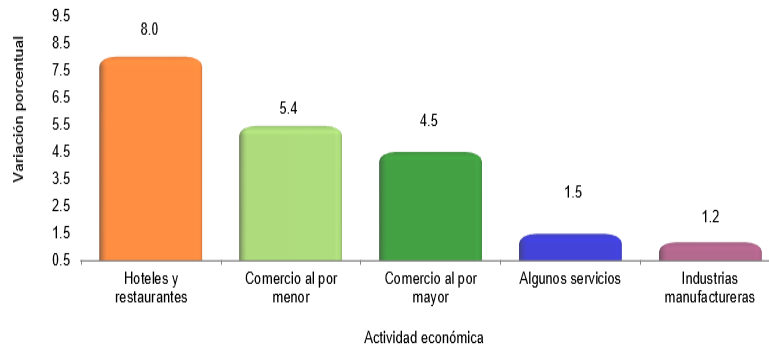
Gráfica 2. PERSONAL PROMEDIO EMPLEADO EN LA REPÚBLICA, SEGÚN ACTIVIDAD ECONÓMICA, ENCUESTA ECONÓMICA TRIMESTRAL: ENERO - DICIEMBRE 2024-25



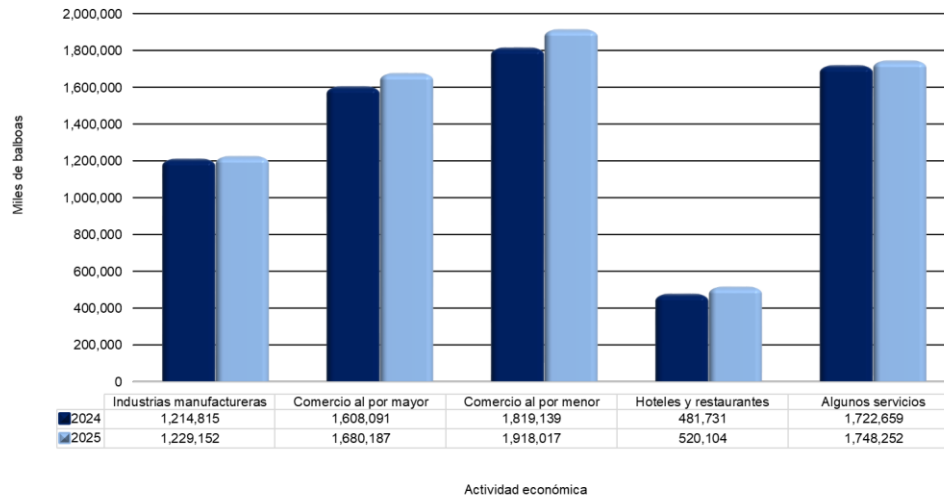
1.2. Remuneraciones pagadas

Durante este mismo período, se observaron aumentos porcentuales en las remuneraciones pagadas en diversas actividades económicas: Hoteles y restaurantes, 8.0%; Comercio al por menor, 5.4%; Comercio al por mayor, 4.5%; Algunos servicios, 1.5%; y las Industrias manufactureras, un crecimiento del 1.2%. Estos resultados reflejaron dinamismo, como se muestra en el gráfico:

Gráfica 3. VARIACIÓN PORCENTUAL DE LAS REMUNERACIONES PAGADAS EN LA REPÚBLICA, SEGÚN ACTIVIDAD ECONÓMICA, ENCUESTA ECONÓMICA TRIMESTRAL: ENERO - DICIEMBRE 2024-25



Gráfica 4. REMUNERACIONES PAGADAS EN LA REPÚBLICA, SEGÚN ACTIVIDAD ECONÓMICA, ENCUESTA ECONÓMICA TRIMESTRAL : ENERO - DICIEMBRE 2024-25

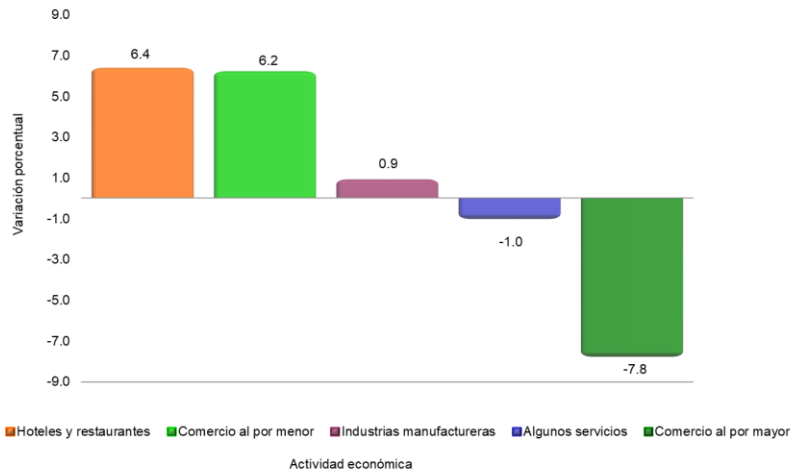


1.3. Ingresos totales

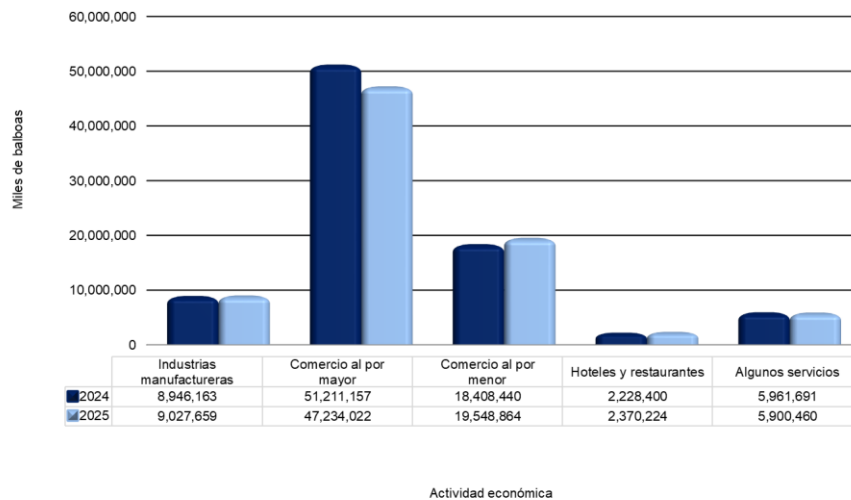
En cuanto a los Ingresos totales, la EET presentó variaciones mixtas en las principales actividades del país, al compararse con el año anterior. Entre los sectores que mostraron variaciones positivas estuvieron Hoteles y restaurantes, 6.4%; Comercio al por menor, 6.2%; y las Industrias manufactureras, 0.9%.

No obstante, se observaron disminuciones en Algunos servicios, 1.0% y en el Comercio al por mayor, que presentó una caída del 7.8%, como se muestra a continuación en el gráfico:

Gráfica 5. VARIACIÓN PORCENTUAL DE LOS INGRESOS TOTALES EN LA REPÚBLICA, SEGÚN ACTIVIDAD ECONÓMICA, ENCUESTA ECONÓMICA TRIMESTRAL: ENERO - DICIEMBRE 2024 Y 2025



Gráfica 6. INGRESOS TOTALES EN LA REPÚBLICA, SEGÚN ACTIVIDAD ECONÓMICA, ENCUESTA ECONÓMICA TRIMESTRAL: ENERO - DICIEMBRE 2024-25



2. Comentarios según actividades económicas

En la Encuesta Económica Trimestral (EET) correspondiente al IV trimestre de 2025, se programó la recolección de datos de 1,580 empresas no financieras privadas a nivel nacional, distribuidas según su actividad económica de la siguiente manera: Industrias manufactureras, 319; Comercio al por mayor, 230; Comercio al por menor, 392; Hoteles y restaurantes, 124; y Algunos servicios 515, como se detalla a continuación:

TOTAL DE EMPRESAS A ENCUESTAR A NIVEL NACIONAL, SEGÚN ACTIVIDAD ECONÓMICA, ENCUESTA ECONÓMICA TRIMESTRAL (EET): IV TRIMESTRE 2025

Actividad económica	Total	Porcentaje de participación (%)
TOTAL	1,580	100
Industrias manufactureras	319	20
Comercio al por mayor	230	15
Comercio al por menor	392	25
Hoteles y restaurantes	124	8
Algunos servicios	515	33

De la muestra de 1,580 empresas, se encuestaron 1,511, es decir, el 96%, como detallamos en el cuadro a continuación:

EMPRESAS PROGRAMADAS, ENCUESTADAS Y PORCENTAJE DE RECOLECCIÓN, SEGÚN PROVINCIA, ENCUESTA ECONÓMICA TRIMESTRAL (EET): IV TRIMESTRE 2025

Provincia	Programadas	Encuestadas	Porcentaje de recolección (%)
TOTAL	1,580	1,511	96
Bocas del Toro	41	38	93
Coclé	87	87	100
Colón	86	86	100
Chiriquí	236	232	98
Darién	5	5	100
Herrera	81	81	100
Los Santos	49	49	100
Panamá	761	699	92
Panamá Oeste	120	120	100
Veraguas	114	114	100

2.1. Industrias manufactureras

El Personal empleado en las Industrias manufactureras registró una disminución del 1.4% respecto al 2024, alcanzando un promedio de 67,400 empleados, de los cuales, 45,461 se concentraron en la provincia de Panamá y 21,939 en el Resto del país.

En cuanto a las Remuneraciones pagadas aumentaron 1.2%, a nivel nacional, un 0.1% en la provincia de Panamá; y 4.5% en el Resto del país.

Por otro lado, los Ingresos totales, a nivel nacional, mostraron un aumento del 0.9% en comparación con el año anterior, debido a que la provincia de Panamá mostró un ligero aumento de 2.3%, mientras que el Resto del país presentó una caída de 2.8%.

2.2. Comercio al por mayor

En esta actividad, el Personal empleado, a nivel nacional, registró un aumento del 2.7% en comparación con el 2024, alcanzando un empleo promedio de 74,471 personas, de las cuales 70,050 se concentraron en la provincia de Panamá y 4,421 en el Resto del país.

En cuanto a las Remuneraciones pagadas, estas aumentaron un 4.5% a nivel nacional, impulsadas por un incremento de 4.8% en la provincia de Panamá, mientras que el Resto del país registró una disminución del 3.0%.

Durante este período, los Ingresos totales del Comercio al por mayor, registraron una contracción del 7.8% respecto al año anterior, reflejando una disminución significativa en esta actividad económica. Esta variación estuvo particularmente concentrada en la provincia de Panamá, donde los ingresos se redujeron en 7.9%, mientras que en el Resto del país la disminución fue del 0.1%.

2.3. Comercio al por menor

En esta actividad, el Personal empleado, a nivel nacional, alcanzó un total de 130,168 personas. De este total, 115,786 empleados se concentraron en la provincia de Panamá, mientras que 14,382 estuvieron distribuidos en el Resto del país. Este resultado representó un incremento del 4.1% a nivel de la República.

Las Remuneraciones pagadas en esta actividad se incrementaron en 5.4% a nivel nacional, impulsadas por la provincia de Panamá, que reportó una variación del 5.6%, y el Resto del país, con un aumento del 4.0%.

Durante el período evaluado, los Ingresos totales del Comercio al por menor experimentaron un sólido crecimiento del 6.2% a nivel nacional. Este desempeño positivo fue impulsado por la provincia de Panamá, que registró un alza del 6.4%, mientras que el Resto del país acompañó esta tendencia con un incremento del 4.8%.

2.4. Hoteles y restaurantes

El Personal empleado en estas actividades económicas, entre enero y diciembre de 2025, a nivel de la República, presentó variación positiva de 4.8% comparado con el año anterior, con un promedio de 40,161 personas empleadas, de las cuales 31,033 se concentraron en la provincia de Panamá y 9,129 en el Resto del país.

Las Remuneraciones pagadas aumentaron 8.0%, a nivel nacional, impulsadas principalmente por el incremento del 9.7% en la provincia de Panamá y del 1.9% en el Resto del país.

En el sector de Hoteles y restaurantes, los Ingresos totales a nivel nacional registraron un incremento de 6.4%. Este desempeño estuvo principalmente impulsado por la provincia de Panamá, que alcanzó una variación positiva de 7.3%. En contraste, el Resto del país evidenció un incremento de 2.6%.

2.5. Algunos servicios:

La variable de Personal empleado, en el período de enero a diciembre de 2025, experimentó un crecimiento de 1.1%, a nivel nacional, con un promedio de 95,980 empleados, de los cuales 85,047 se concentraron en la provincia de Panamá y 10,933 en el Resto del país.

Las Remuneraciones pagadas, a nivel nacional, registraron un incremento del 1.5%. Este aumento se atribuye a un crecimiento de 1.9% en la provincia de Panamá, compensando así la contracción del 0.7% registrada en el Resto del país.

Durante el período analizado, los Ingresos totales a nivel nacional registraron una disminución de 1.0%, resultado de la contracción de 0.8% en la provincia de Panamá y de 3.0% en el Resto del país.